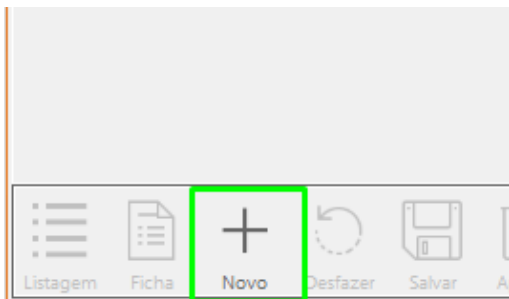


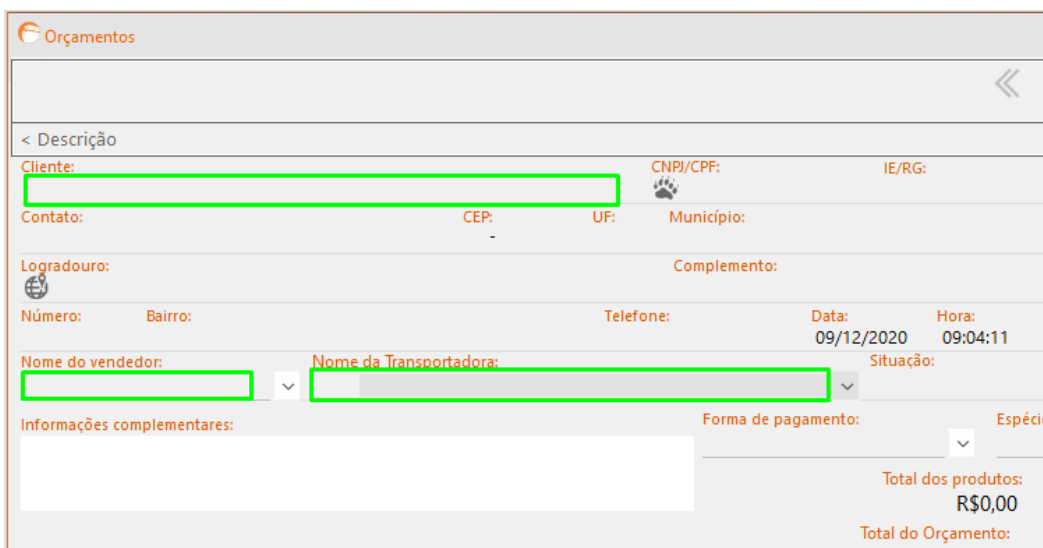
COMO FAZER ORÇAMENTO

1º Passo: Abrir o **Sistema GDOOR** e clicar no ícone **ORÇAMENTO**.

2º Passo: Selecionar a opção **NOVO**.

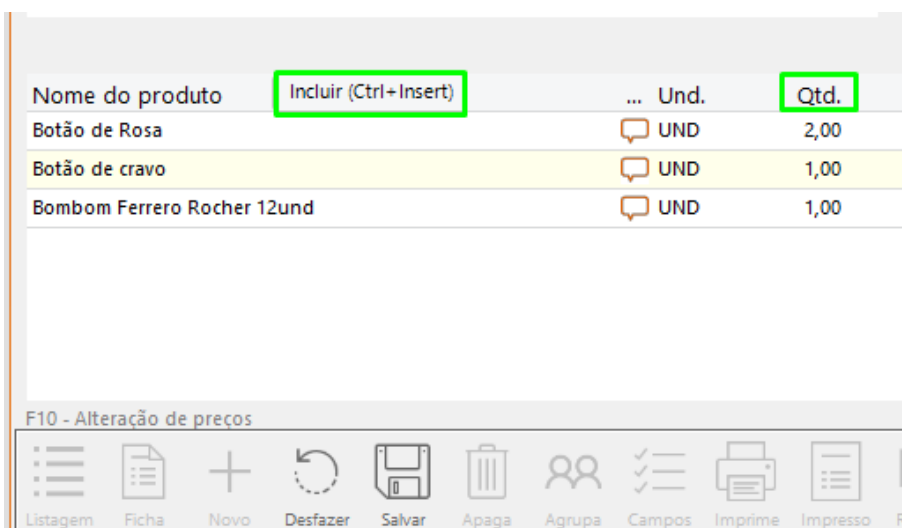


3º Passo: Informar o cliente, sendo opcional informar nome do vendedor e transportadora.

A screenshot of the 'Orçamentos' form. The form contains various input fields for client and vendor information. The 'Cliente' field, 'Nome do vendedor', and 'Nome da Transportadora' fields are highlighted with green boxes. The form also includes fields for 'CNPJ/CPF', 'IE/RG', 'CEP', 'UF', 'Município', 'Logradouro', 'Complemento', 'Número', 'Bairro', 'Telefone', 'Data', and 'Hora'. At the bottom right, there are summary fields for 'Total dos produtos: R\$0,00' and 'Total do Orçamento:'.

Orçamentos				
< Descrição				
Cliente: <input type="text"/>	CNPJ/CPF: <input type="text"/>	IE/RG: <input type="text"/>		
Contato: <input type="text"/>	CEP: <input type="text"/>	UF: <input type="text"/>	Município: <input type="text"/>	
Logradouro: <input type="text"/>	Complemento: <input type="text"/>			
Número: <input type="text"/>	Bairro: <input type="text"/>	Telefone: <input type="text"/>	Data: 09/12/2020	Hora: 09:04:11
Nome do vendedor: <input type="text"/>	Nome da Transportadora: <input type="text"/>	Situação: <input type="text"/>		
Informações complementares: <input type="text"/>	Forma de pagamento: <input type="text"/>	Espécie: <input type="text"/>		
		Total dos produtos: R\$0,00		
		Total do Orçamento:		

4º Passo: Informe os produtos clicando na opção **INCLUIR** e a quantidade desejada.

A screenshot of a product list table. The 'Incluir (Ctrl+Insert)' button is highlighted with a green box. The 'Qtd.' column is also highlighted with a green box. The table lists three products: 'Botão de Rosa' (2,00), 'Botão de cravo' (1,00), and 'Bombom Ferrero Rocher 12und' (1,00). Below the table, there is a toolbar with various icons, including 'Novo', 'Desfazer', 'Salvar', 'Apaga', 'Agrupa', 'Campos', 'Imprime', and 'Impresso'.

Nome do produto	Incluir (Ctrl+Insert)	...	Und.	Qtd.
Botão de Rosa			UND	2,00
Botão de cravo			UND	1,00
Bombom Ferrero Rocher 12und			UND	1,00

F10 - Alteração de preços

Listagem Ficha Novo Desfazer Salvar Apaga Agrupa Campos Imprime Impresso

É possível dar desconto nos produtos, tanto em porcentagem quanto em valor em dinheiro, informando no campo **DESCONTO**.

Total dos produtos:		Valor dos descontos:	
R\$60,00		R\$0,00	
Total do Orçamento:		R\$60,00	
Unitário	Desconto	Desconto R\$	Total Tab
R\$ 5,00	0,00 %	R\$ 0,00	R\$ 10,00 001 ✕
R\$ 5,00	0,00 %	R\$ 0,00	R\$ 5,00 001 ✕
R\$ 45,00	0,00 %	R\$ 0,00	R\$ 45,00 001 ✕

5º Passo: Após inserir os produtos, clicar em **SALVAR**.

Depois de salvo, é possível enviar o orçamento por email, clicando em **E-MAIL**, ou imprimi-lo, clicando em **IMPRESSO**.

Informações complementares: Forma de pagamento:

To

Nome do produto	Incluir (Ctrl+Insert)	...	Und.	Qtd.	Unitário	Descon
Botão de Rosa			UND	2,00	R\$ 5,00	0,00
Botão de cravo			UND	1,00	R\$ 5,00	0,00
Bombom Ferrero Rocher 12und			UND	1,00	R\$ 45,00	0,00

F10 - Alteração de preços

Listagem Editar Novo Desfazer Salvar Apaga Agrupa Campos Imprime Impresso Replica E-mail